

Se Lyden

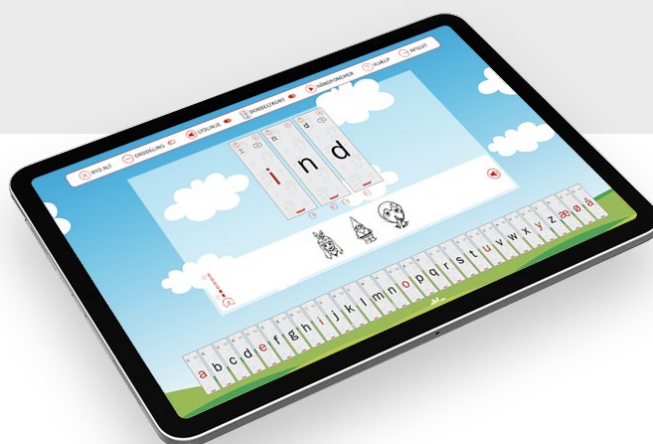
Velkommen til Se Lyden

Se Lyden henvender sig til Børnehaveklasseledere, pædagoger, indskolingslærere, specialuv. lærere, læsevejledere samt lærere, der underviser i dansk som andet-sprog.

Se Lyden er et unikt undervisningsmateriale, der introducerer elever og lærere for et komplet system over de danske bogstavers mulige lyde. Se Lyden synliggør systematisk og overskueligt alle bogstavers mulige lyde ved hjælp af bogstavkort og plancher med illustrationer.



Bogstavkort



Se Lyden Online

Hvad består Se Lyden af?

Se Lyden består i dag af otte elementer: Bogstavkort, Håndfonemer til samtlige lyde, Læseplancher, Skriveplancher, Lærerens bog, Se Lyden Online, Se Lyden Interaktiv, og Se Lydens Kurser.

I denne brochure får du en kort præsentation til hvert element.

Bogstavkort

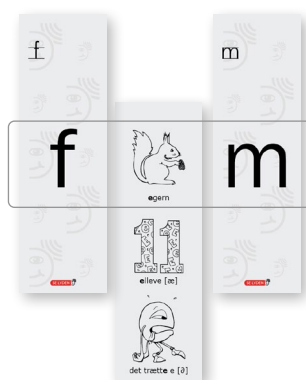
ENKELTKORT

På kortets forside ses bogstavet. I skyen i øverste højre hjørne kan eleven se, hvor mange udtalemuligheder (illustrationer) bogstavet har. Dette er pædagogisk vigtigt, da eleven får et vink om, at netop dette bogstavkort måske skal vendes for at finde den rette syntese.

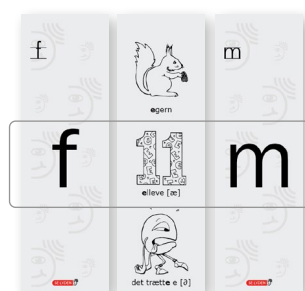
På kortets bagside er bogstavets forskellige lyde præsenteret med en illustration pr. lyd.




Eksempel: Vi læser ordet "fem" vha. Se Lydens Bogstavkort



✗ [fem]



✓ [fæm]



✗ [fðm]

DOBBELTKORT

Se Lydens Dobbeltkort består af vores afledede lyde, der som oftest findes med flere stavemåder. Denne lyd er illustreret på bagsiden. Kortene har den egenskab, at de hver repræsenterer én lyd.

Fx: Bogstavet e har tre lyde ifølge det viste Enkeltkort: e som i egern [e], e som i elleve [æ] og det trætte e [ð]. Men når vi skal læse ordet "leg", lyder bogstavet e pludselig som [α] som i appelsin. Dette skyldes dog ikke, at e nu får en fjerde lyd, men at e efterfulgt af g og j ofte siger [αj] og ikke [ej] som forventet.

Eksempel med bogstavkort på Se Lydens hjemmeside




Håndfonemer til samtlige lyde

Se Lyden har udvidet antallet af eksisterende Håndfonemer til at omfatte både vokaler og konsonanter. Hver eneste illustration/lyd har sit eget håndfonem. Se Lydens håndfonemer findes på [YouTube](#) men Håndfonemerne vises i en mere pædagogisk udgave i begge Se Lydens programmer. Her kan eleven både se og høre Bogstavkortets specifikke lyde ved at klikke på den enkelte illustration på kortene.

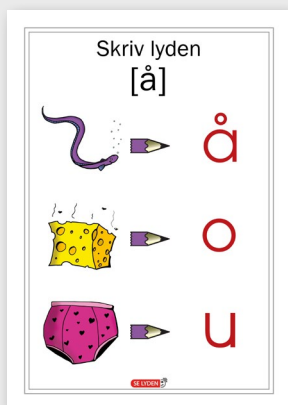


Plancher



LÆSEPLANCHER


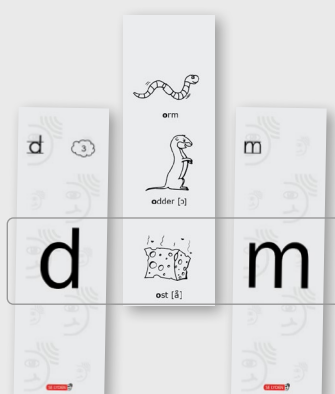

Én Planche pr. bogstav i alfabetet, hvor eleven kan orientere sig om bogstavets mulige lyde. Hver planche viser samme illustrationer som bogstavkortet.



STAVEPLANCHER

Hver planche repræsenterer én lyd, som vises vha. de illustrationer, som eleverne kender fra Bogstavkortene. Blyantspidserne minder eleven om, at planchen bruges i skriveprocessen.

Jeg skrev om ideen til disse skriveplancher i Læsepædagogen nr. 4 i 2013.



✓ Børnerigtigt

✓ Børnerigtigt

✓ Korrekt



Se Lyden Online

Programmet viser Se Lydens Enkeltkort og Dobbeltkort. Eleven kan danne syntesen ved at klikke på illustrationerne, og høre de forskellige udtalemuligheder.

I menuen kan man vælge at få vist håndfonemerne.

Se Lydens programmer
- åbnes vha. UNI Login
- fungerer på PC, tablet, iPad, Mac mm.



 SE DEMO

Se Lyden Interaktiv

Enkelt- og Dobbeltkortene kan afspille bogstavernes mulige lyde. Skrivehuset kan aktiveres og eleven kan skrive bogstaverne korrekt vha. startprikker.

Programmet kan med fordel inddrages når hele klassen skal kigge med og lære bogstavernes muligheder at kende.



 SE DEMO

SE LYDEN 

Lærereens bog

I bogen finder du alfabetgennemgang krydret med forslag til lege og/eller fantasi historier, som gør det lettere for eleven at huske bogstavernes mulige lyde. I Lærereens bog kan man også læse om Staveministeren, som er en fantasifigur, der gør det nemmere og sjovere for eleverne at huske bogstavernes lyde. Fx var Staveministeren skyld i, at bogstavet o fik en lille sky med et 3-tal i på forsiden af Enkeltkortet.

Her ses en gennemgang af bogstavet o med mulig aktivitet og fantasi historie.



Kursus med Se Lyden



Siden 2006 har jeg jævnligt holdt kurser for Børnehaveklasseledere, pædagoger, indskolingslærere, specialuv. lærere, lærere, der underviser i dansk som andetsprog samt ledere. Deres feedback er heldigvis god.

3 timers kursus: [Se mulig kursusbeskrivelse.](#)

6 timers kursus: [Se mulig kursusbeskrivelse.](#)

+45 61 69 42 78
birgitte@se-lyden.dk

